


マイクロレット チョイス 指先より痛みの少ない部位からの採血ができます。

準備

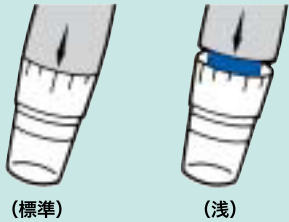
● マイクロレット チョイス



● マイクロレット ランセット

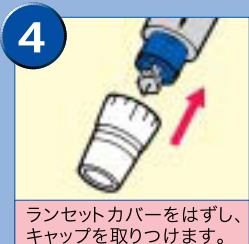
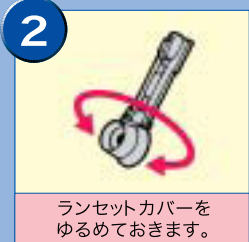


穿刺深さの合わせ方



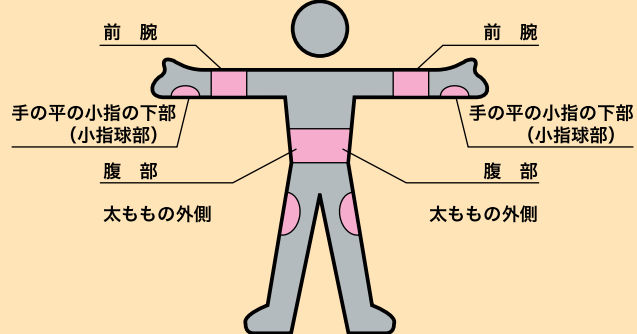
キャップを回転させ、調整マークとセットマークを合わせます。合わせる調整マークの長さにより、穿刺の深さが変更できます。

マイクロレット ランセットのセット



採血部位

指先より痛みの少ない部位からの採血が可能です。



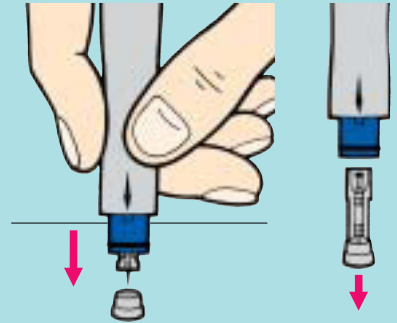
石けんを良く洗うか、アルコール綿で消毒し、皮膚を充分乾かしてから採血してください。

本品は減圧式なのでキャップ先端を密着させることのできる部位を選んでください。



針の廃棄

使用後は、針先にランセットカバーをつけてからランセットを抜き取り、安全に廃棄してください。



使用上の注意

- 静脈血管の上を穿刺しないでください。
- 本器を用いて指先からの採血はしないでください。
- 穿刺部位の傷の治りがやや遅く、数日間傷が残る場合があります。このような時は、医師に相談してください。
- 詳細は取扱操作説明書を参照してください。

